



GESTIONE LA UBICACIÓN Y EL TRANSPORTE DE LAS CAJAS DE BLOQUEO EN GRUPO PARA PROTEGER A SU PERSONAL



S3650 viene con 1 caja de seguridad y 1 soporte de montaje

Los bloqueos de seguridad se venden por separado


- **Utilízela donde sea necesario** – Móntela con el soporte para operaciones de rutina, de uso diario; llévesela en modo portátil para cierres remotos; o desplácela a otro soporte de otra zona para cierres en amplios periodos de reestructuración
- **Evite retiradas indeseadas de la pared** empleando el bloqueo opcional de la caja al soporte
- **Controle el estado del grupo de bloqueo de un vistazo** con productos que mejoran la comprobación de los bloqueos
- **Almacene más bloqueo y lleve a cabo más bloqueos** dentro del espacio pequeño y limitado del que dispone pero con una caja de mayor capacidad



Etiqueta reescribible ofrece una zona para escribir temporalmente información sobre el permiso de trabajo


Asa de transporte para un transporte fácil y cómodo de los bloqueos hasta los puntos de aislamiento energético

Acero inoxidable de alta calidad de grado 430 con un revestimiento de polvo resistente para una mayor durabilidad y resistencia a la corrosión



El cierre Frontal asegura la puerta durante el tránsito

Capacidad de almacenamiento interno de 15 bloqueos para bloqueos pequeños y medianos




Soporte Mural* facilita el montaje y la redistribución de la caja de seguridad

Etiqueta reescribible* puede ser marcada a juego con la caja con fines de identificación

*Vendida también por separado

Mecanismo de Cierre Interno permite un cierre opcional de la caja con el soporte



Iconos facilitan una indicación inmediata del estado bloqueado/desbloqueado

4 Ganchos para llaves dentro muestran las llaves del equipo individualmente y mantienen los números clave visibles

Casilla de Verificación Estampada al interior proporciona la confirmación visual de una mejor adhesión a la hora de usar el soporte de montaje mural

UNA CAJA DE BLOQUEO EN GRUPO DISEÑADA PARA CADA NECESIDAD DE CIERRE

La Caja de bloqueos en Grupo S3650 con Soporte de Montaje Mural proporciona una versatilidad funcional y un mayor control sobre los bloqueos en una variedad de configuraciones para satisfacer las demandas de su programa de cierre.

Sala de Control



Al Aire Libre



Lateral de la Máquina



Portátil



PRODUCTOS ACCESORIOS:



Soporte de montaje (PKGP57337)

Instale soportes de montaje adicionales para facilitar el movimiento de las cajas de bloqueos en grupo donde se necesitan dispositivos de bloqueo.



Etiquetas Reescribibles (PKGP58381)

PERSONALIZACIÓN:

Añada una etiqueta grabada con láser para comunicar información importante y mejorar la identificación de recursos y el seguimiento.

- Etiqueta de aluminio anodizada negra
- 13 caracteres por línea, 2 líneas máximo
- Los caracteres son de 4,8 mm de alto

BOX 30
15 LOCKS